

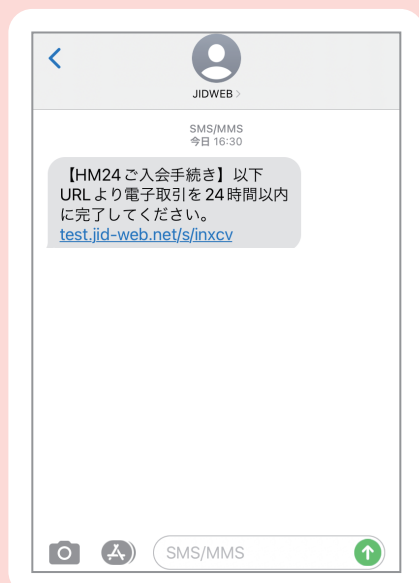
電子契約 (HM24 入会申込) のお手続きについて

入会者様用



この度は、HM24 のサービスにお申込みいただき、誠にありがとうございます。

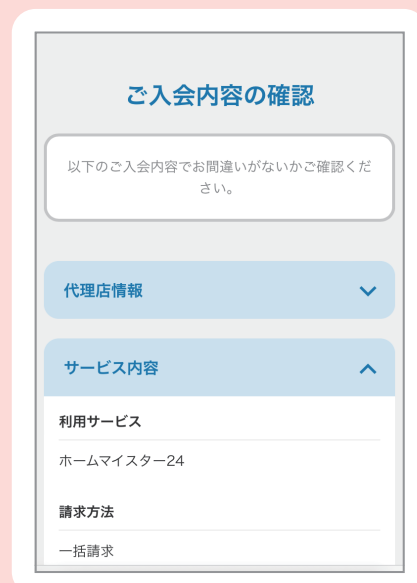
☑ 下記の手順にて、簡単にお手続きいただけます。(対象商品：ホームマイスター 24、住まいサポート plus、ルームアシスト 24)



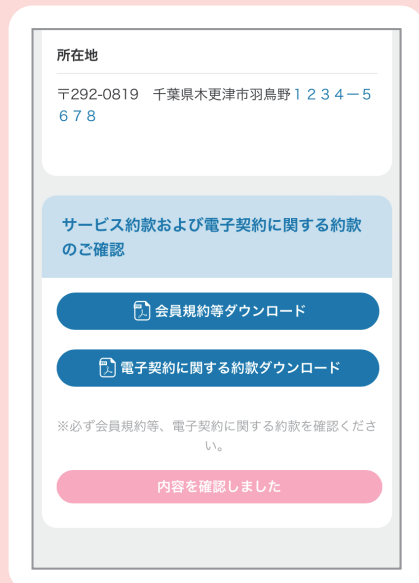
① HM24 より【ご入会手続き】に関する「SMS」または「E-mail」を送信いたします。届きましたら、記載の URL を選択してください。



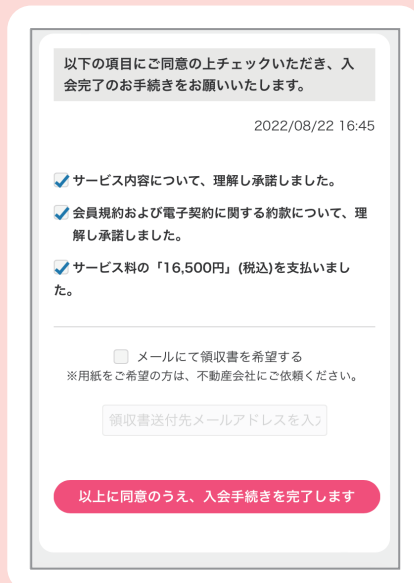
② 個人の場合は「生年月日」、法人の場合は「設立年月日」を入力し「送信」ボタンを選択してください。



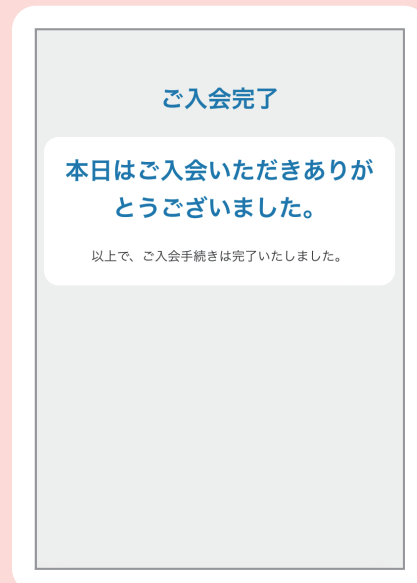
③ 【ご入会内容の確認】画面が表示されますので、ご入会内容にお間違えがないかご確認のうえ、下までスクロールしてください。



④ 「会員規約等」・「電子契約に関する約款」をダウンロードいただき、「内容を確認しました」のボタンを選択してください。



⑤ 「サービス内容」・「規約／約款」・「サービス料のお支払い」について同意いただけましたら、チェックいただき、「入会手続きを完了します」のボタンを選択してください。



⑥ 以上で、ご入会手続き完了です。

【ご注意事項】

※URLの有効期限は24時間となりますので、SMSまたはメール到着後24時間以内にお手続きをお願いします。

※「生年月日」または「設立年月日」を3回間違えますとログインができなくなります。

※URL期限切れまたはログイン不可となった場合は、ご契約の不動産会社様にお問い合わせください。

※領収書をご希望の場合は、⑤の画面にて「メールにて領収書を希望する」にチェックのうえ、領収書送付先メール

