

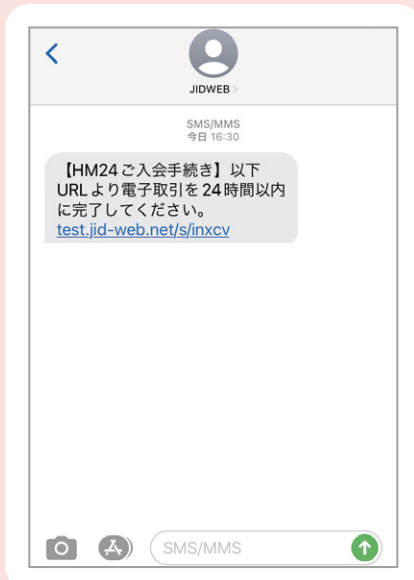
電子契約 (HM24 入会申込) のお手続きについて

入会者様用



この度は、HM24 のサービスにお申込みいただき、誠にありがとうございます。

- 下記の手順にて、簡単にお手続きいただけます。(対象商品：ホームマイスター 24、住まいサポート plus、ルームアシスト 24)



- 1 HM24 より【ご入会手続き】に関する「SMS」または「E-mail」を送信いたします。届きましたら、記載の URL を選択してください。



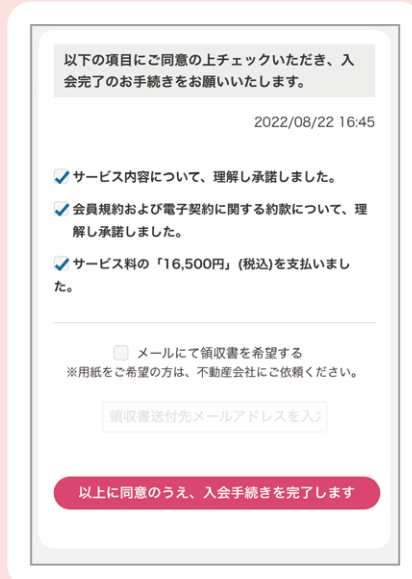
- 2 個人の場合は「生年月日」、法人の場合は「設立年月日」を入力し「送信」ボタンを選択してください。



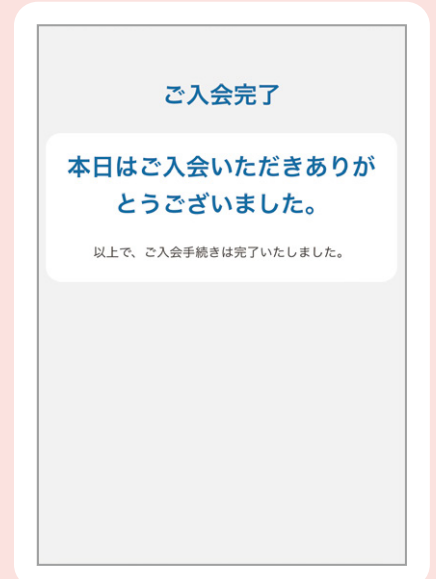
- 3 【ご入会内容の確認】画面が表示されますので、ご入会内容にお間違えがないかご確認のうえ、下までスクロールしてください。



- 4 「会員規約等」・「電子契約に関する約款」をダウンロードいただき、「内容を確認しました」のボタンを選択してください。



- 5 「サービス内容」・「規約／約款」・「サービス料のお支払い」について同意いただけましたら、チェックいただき、「入会手続きを完了します」のボタンを選択してください。



- 6 以上で、ご入会手続き完了です。

【ご注意事項】

- ※URLの有効期限は 24 時間となりますので、SMS またはメール到着後 24 時間以内にお手続きをお願いします。
- ※「生年月日」または「設立年月日」を 3 回間違えますとログインができなくなります。
- ※URL 期限切れまたはログイン不可となった場合は、ご契約の不動産会社様にお問い合わせください。
- ※領収書をご希望の場合は、⑤の画面にて「メールにて領収書を希望する」にチェックのうえ、領収書送付先メールアドレスをご入力ください。(ただし、月額プランの場合、領収書の発行は行っておりません。)

